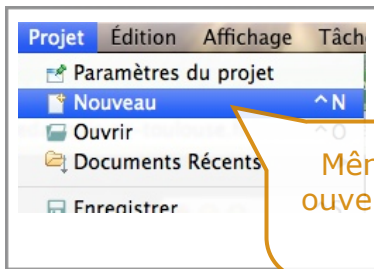


# GANTT PROJECT

## AIDE À LA PLANIFICATION



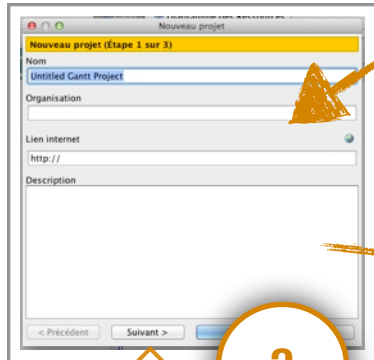
### COMMENT INDIQUER LES JOURS DE TRAVAIL ?



1

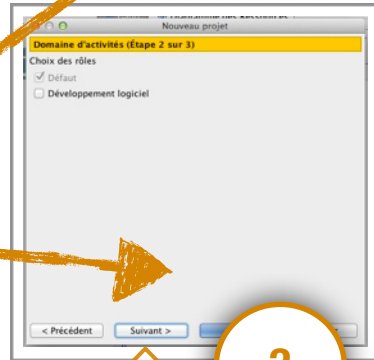
Même si le logiciel est déjà ouvert sur un nouveau projet !  
**Projet > Nouveau**

**Cette manipulation est impossible à modifier ensuite !**



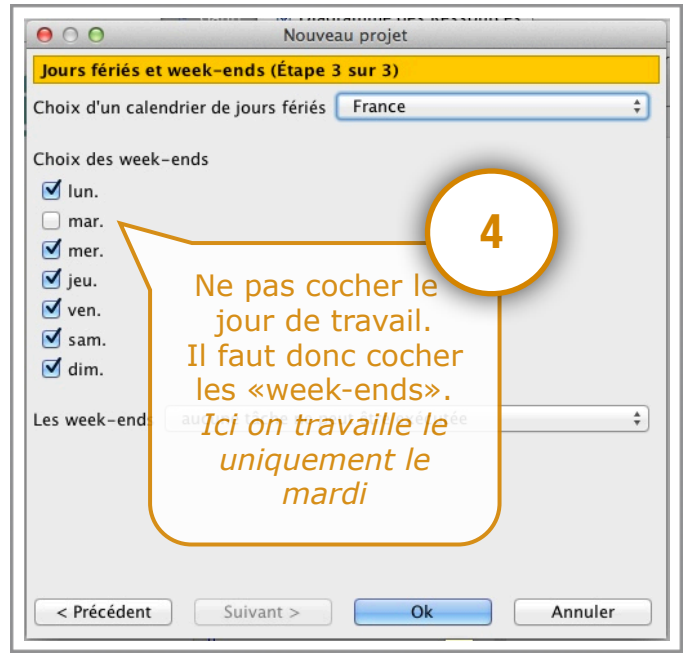
2

Suivant >



3

Suivant >

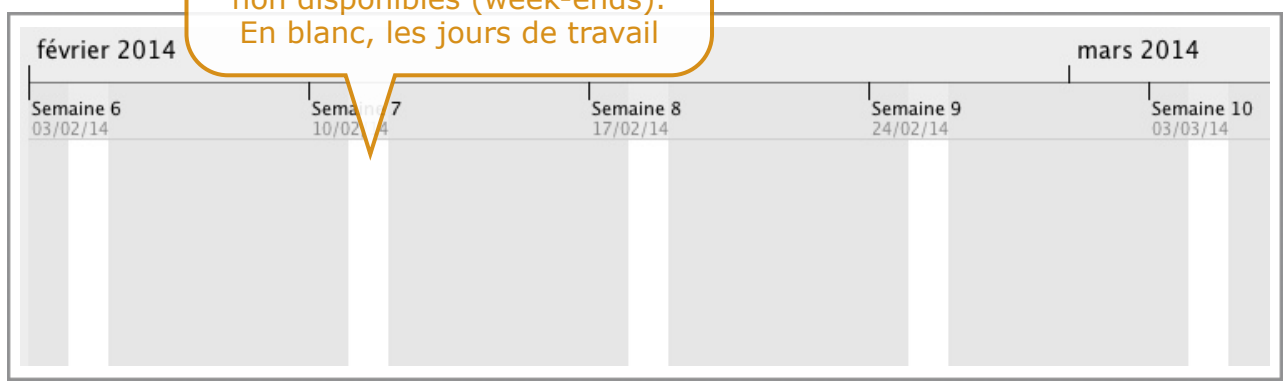


4

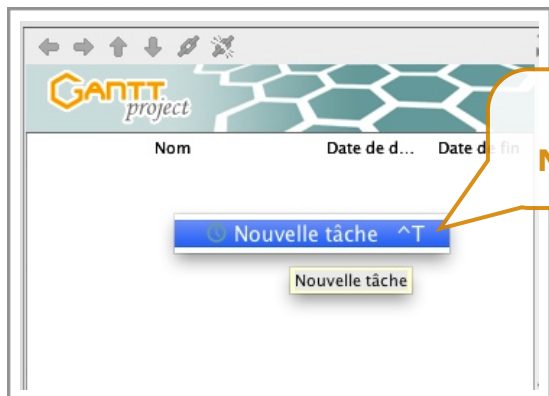
Ne pas cocher le jour de travail.  
Il faut donc cocher les «week-ends».  
*Ici on travaille le uniquement le mardi*

5

Le planning se grise les jours non disponibles (week-ends).  
En blanc, les jours de travail

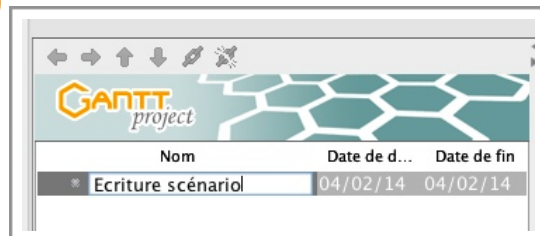


## COMMENT INDICER LES TÂCHES À RÉALISER ?

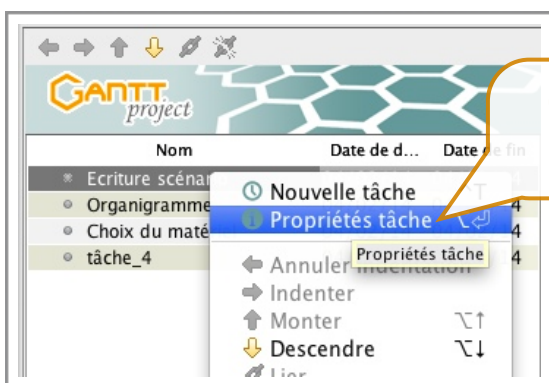


Clic droit puis  
**Nouvelle tâche**

1

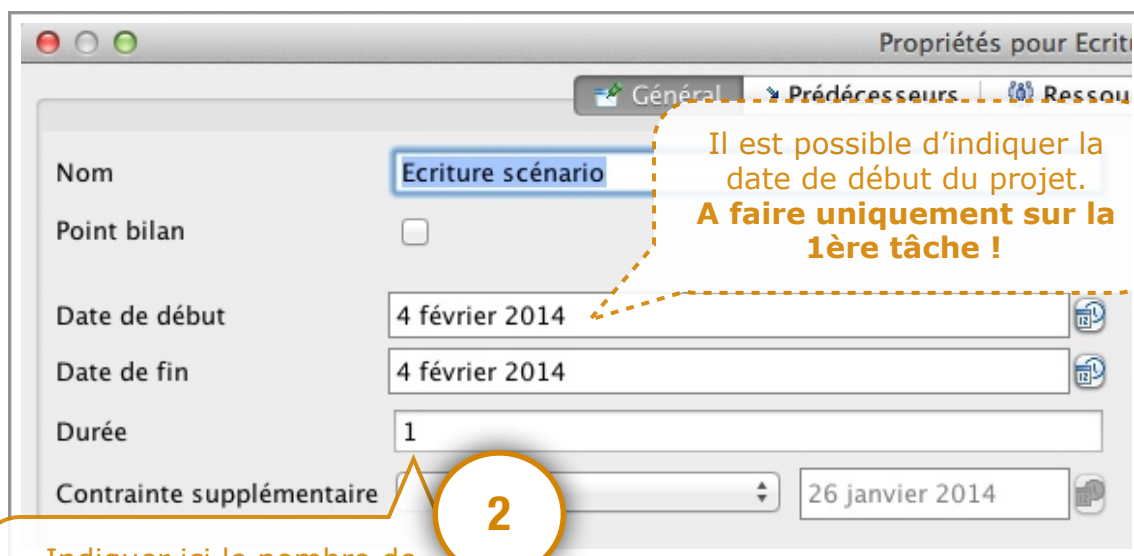


## COMMENT INDICER LA DURÉE D'UNE TÂCHE ?



Clic droit sur la tâche puis  
**Propriétés tâche**

1



Il est possible d'indiquer la  
date de début du projet.  
**A faire uniquement sur la  
1ère tâche !**

Indiquer ici le nombre de  
jour qu'il faudra prévoir pour  
la tâche en question

2

# COMMENT PLANIFIER LES TÂCHES ?

Nom	Date de d...	Date de fin
* Ecriture scénario	04/02/14	11/02/14
o Organigramme	04/02/14	11/02/14
o Choix du matériel	04/02/14	04/02/14
o tâche_4	04/02/14	11/02/14

1

Sélectionner la 1ère tâche puis sans relâcher se déplacer sur la 2ème tâche. Une flèche devrait apparaître

Nom	Date de d...	Date de fin
* Ecriture scénario	04/02/14	11/02/14
o Organigramme	04/02/14	11/02/14
o Choix du matériel	04/02/14	04/02/14
o tâche_4	04/02/14	11/02/14

2

Ici la tâche organigramme ne pourra se réaliser que si l'écriture du scénario est terminée

3

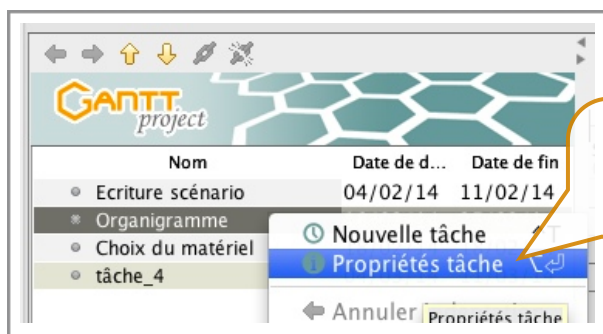
Des tâches sont peut être réalisable en même temps. Comme ici avec la création de l'organigramme et le choix du matériel

Nom	Date de d...	Date de fin
o Ecriture scénario	04/02/14	11/02/14
o Organigramme	18/02/14	25/02/14
* Choix du matériel	18/02/14	18/02/14
o tâche_4	04/03/14	11/03/14

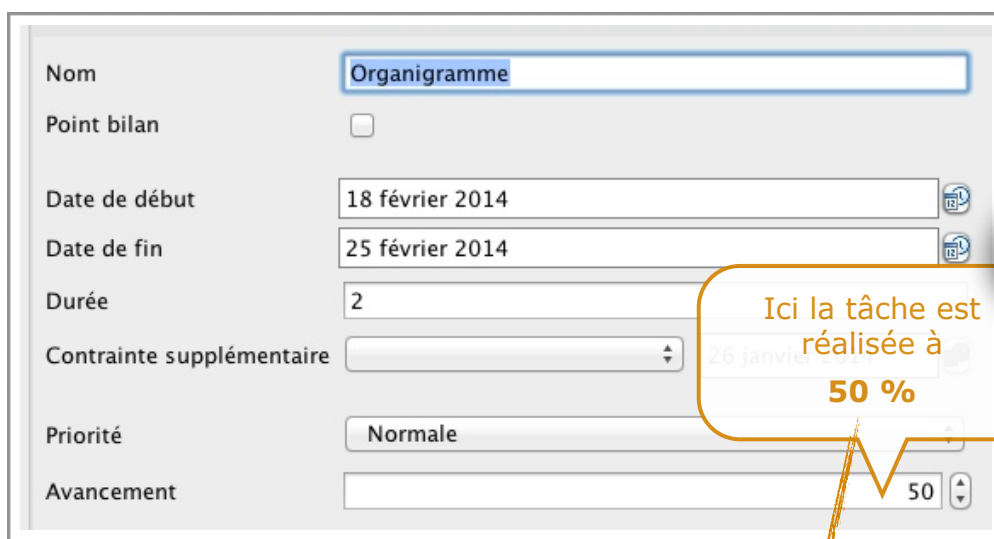
Possibilité de modifier la planification dans : **Propriétés tâche > Onglet Prédécesseurs**

ID	Nom de la tâche	Relation
0	Ecriture scénario	Fin-Début

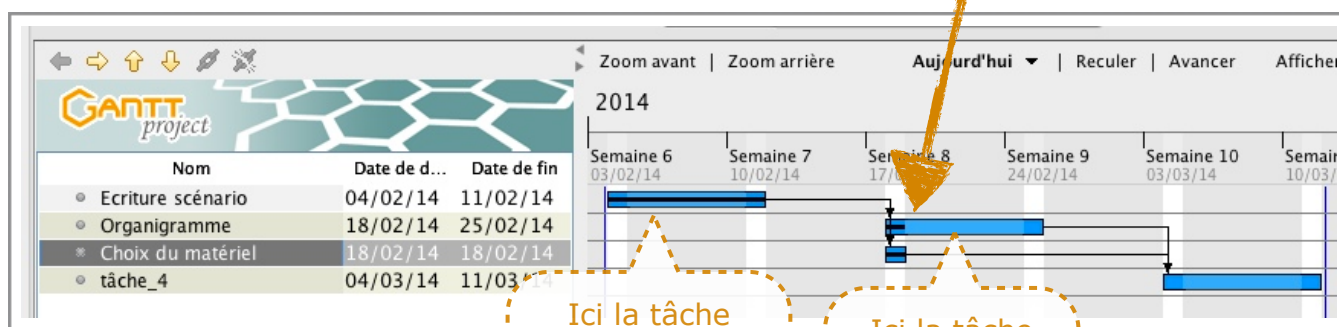
# COMMENT INDIQUER L'AVANCEMENT DES TÂCHES ?



Clic droit puis  
**Propriétés tâche**



Ici la tâche est  
réalisée à  
**50 %**



Ici la tâche  
est réalisée à  
**100%**  
(voir ligne  
noire)

Ici la tâche  
est réalisée à  
**50%**

# COMMENT TOUT AFFICHER AU MÊME ENDROIT ?

